

**MATERSKÁ ŠKOLA VEĽKÉ KOSTOĽANY**



## **MATERÁČIK**



**Internetový časopis  
október 2017**


**Milí rodičia, ahoj deti!**




**S radosťou vám oznamujeme, že si môžete vytlačiť jesenné číslo časopisu MATERÁČIK pre vaše deti. Časopis je určený najmä pre predškolákov. Je plný obrázkov na vyfarbenie a rôznych zábavných úloh. Veríme, že sa vám bude jesenné číslo časopisu páčiť a zostanete nám verní aj naďalej.**

# Maľované čítanie

## Krtko v záhrade

VYŠIEL  NA ZÁHRADU, NA JESEŇ OBRAŤ ÚRODU.

KOPE, KOPE  , VRECIA DÁ NA  .

ZBERÁ  SLADUČKÉ, BRATOVI AJ SESTRICKE.

ŤAHÁ  ČERVENÚ, ZAVARÍ JU NA ZIMU.

OBERIE AJ  , OKRÚHLE SÚ JAK LÍČKA.

A POSLEDNÚ  , ODNESIE NA POLICU.

# Tajnička



H	L	S	T	R	A	Š	I	A	K
Z	Ž	D	E	T	I	Í	J	R	P
Š	A	R	K	A	N	P	E	P	J
J	L	Z	V	K	O	K	S	A	A
E	U	L	I	S	T	Y	E	V	V
Ž	Ď	H	C	L	E	S	Ň	Ú	O
K	M	G	A	Š	T	A	N	K	R
O	R	P	S	M	D	F	Z	C	I

Nájdí v tajničke nasledovné slová:

ŽALUŤ  
ŠARKAN  
TEKVICA  
GAŠTAN

STRAŠIAK  
LISTY  
ŠÍPKY  
JESEŇ  
JAVOR

JEŽKO  
PAVÚK  
LES  
DETI





## JEŽKO

Ježkovia žijú  
v lese, na poliach,  
v záhradách a parkoch.

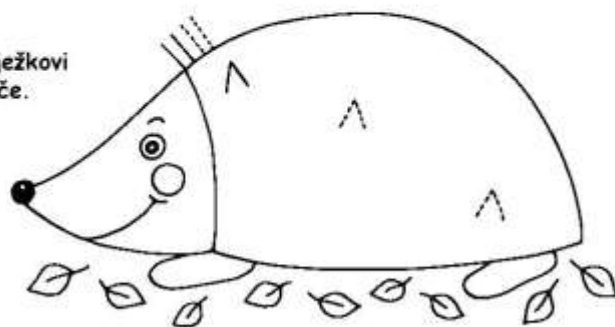
Ježkovia sa živia  
chrobáčikmi, červíkmi  
a slimákmi.  
Preto sa každý záhradník  
teší, keď má v záhrade  
ježka.

Ježkovia majú  
veľmi slabý zrak,  
má zato výborný  
čuch.

Cez deň zbadáte ježka  
len veľmi ťažko, pretože  
ježkovia vychádzajú až  
večer a v noci.

Ježkovia používajú  
svoje pichliače  
na obranu pred  
nebezpečenstvom.

Nakresli ježkovi  
pichliače.




# Potrápime si makovičky



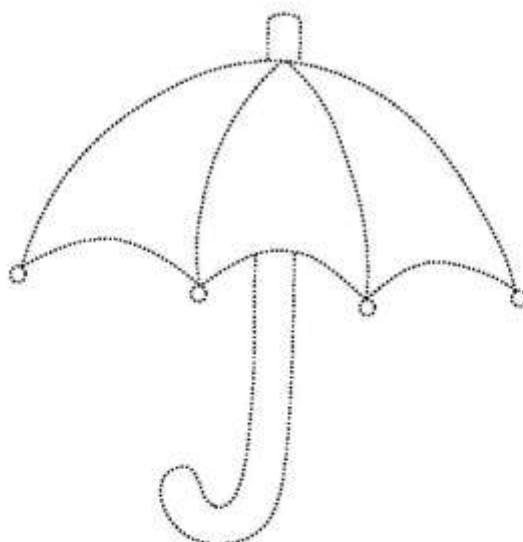
## Strom s jabĺčkami

Na jablони narástli jabĺčka rôznych tvarov. Trojuholníkové jabĺčka vyfarbi žltou farbou, okrúhle jabĺčka červenou farbou, štvorcové jabĺčka zelenou farbou a obdĺžnikové jabĺčka hnedou farbou.

Merším deťom vyfarbite vzorové jabĺčka.



Na jeseň často prší. Nakresli dáždnik, pod ktorým by si sa chcel(a) skrývať počas dažďa. Nakresli na dáždnik nejakú peknú vzorku.



# Ježko - tvoríme s deťmi na jeseň<sup>v</sup>



Na jeseň už často býva upršané, veterné a chladné počasie. Využite tento čas na tvorenie s deťmi. Deti milujú najmä modelovanie, kedy sa im plastelína či kúsky cesta menia na rôzne zvieratká, koláče, či postavičky.

Pomaly dozrievajú aj gaštany, ktoré zbiera hádam každé dieťa. Málokto však zbiera ich pichľavé kožušky. Pri najbližšej potulke prírodou či parkom si nezabudnite zobrať aj zopár týchto pichliačov. Môžete si z nich vyrobiť rozkošných pichľavých ježkov.


## Ako vyrobiť ježka

Vymodelujte si z plastelíny telo ježka. Na chrbát mu dajte tento pichľavý gaštanový kožuštek. Oči a ňufák môžete urobiť z čierneho korenia. Na pichliače vymodelujte jabĺčka a hruštičky.

Hotových ježkov postavte na krásne jesenné farebné listy a pekná jesenná dekorácia je na svete.

# Na jeseň nezabudni na tieto super aktivity!

- Choď si púšťať šarkanov.
- Urob si gaštanových panáčikov.
- Vyber sa na prechádzku po lese plnom farebného lístia.
- Nezabudni na hubačku.
- Nazbieraj si a vylisuj krásne farebné listy (nalep si ich na papiere a urob si z nich peknú knižku).
- Urob si tekvicové strašidielko.
- Babie leto je ideálny čas na bicyklovanie či turistiku.
- Zober si fotoaparát a urob fotky jesennej prírody. Najkrajšie si vytlač a urob si jesennú knižku.
- Nazbieraj šípky na chutný čajík.
- Upeč starým rodičom koláč.



# KONIEC

