

MATEŘÁČEK

JÚN 2017

INTERNETOVÝ ČASOPIS
MATEŘSKÁ ŠKOLA VELKÉ KOSTOLCANY

Milé deti, milí rodičia,

Jar nám pomaly odznieva a o žezlo sa hlási vari najobľúbenejšie a najočakávanejšie ročné obdobie v roku. Leto je za dverami a my už pomaličky odpočítavame zostávajúce dni do prázdnin a nedočkavo vyzeráme tie horúce dni, aby sme konečne mohli ovlažiť svoje telička v bazénoch doma či na kúpalisku, alebo sa len tak pohrať na dvore s vodou. Aby ste si toto čakanie skrátili či spríjemnili, prinášame Vám posledné vydanie nášho obľúbeného časopisu v tomto roku, v ktorom vás čakajú rôzne zaujímavosti. Okrem iného aj inšpirácie na letné aktivity či hry s vodou, hlavolamy a básničky. Mamičky a oteckov budúcich prváčikov určite zaujme okienko pre rodičov. Teraz Vám už prejme príjemný zážitok z listovania v týchto stránkach.



Letné básničky

Len čo ráno slnko vstalo,
kvetky zo sna prebúdzať.
Pošteklilo letnú zem,
podťe, kvietky, podťe sem.

Pridal sa i vietor Miki
a ten hojdá konáriky.
Každý večer plný peľu
volá včielky na návštevu.

Lienky v tráve s mravcami
pochodujú nôžkami.
Dve zvedavé lienčičky
našli v tráve kvietičky.

Chceli by piť sladkú šťavu
a vznášať sa ponad trávu.
Ale čo to, veľký mrak
kvapky bude rozsievať.

A už padá kvapka, kvapka,
už je z nich aj dážď.
Mračno silu stratilo,
slnko kvety sušilo.

Pridal sa i vietor Miki
a ten suší konáriky.
Za odmenu motýľiky
lúčnou cestou vo dvojici
letia ako nezbedníci.

Potôčik

Potôčik si žblnká,
hrá sa s vlnkou vlnka.
Veselosti je v ňom dosť,
žblnká deťom pre radosť.
Žblnky, žblnky, žblnky,
utekajú vlnky.

Na lúke

Teplé slnko svieti,
lúkou bežia deti.
Pri veselej pesničke
skáču v mäkkej trávičke.
Bosé nôžky majú,
radostne sa hrajú.



Pri vode

Išiel som sa kúpať iba,
skočila mi do rúk ryba.
Do vody ju pustiť musím,
zaplávať si pri nej skúsim.

Urobím jej veľké vlny,
želanie mi možno splní.
Možno jedno, možno tri,
uvidíme ja i ty.



Lúčik zlatý

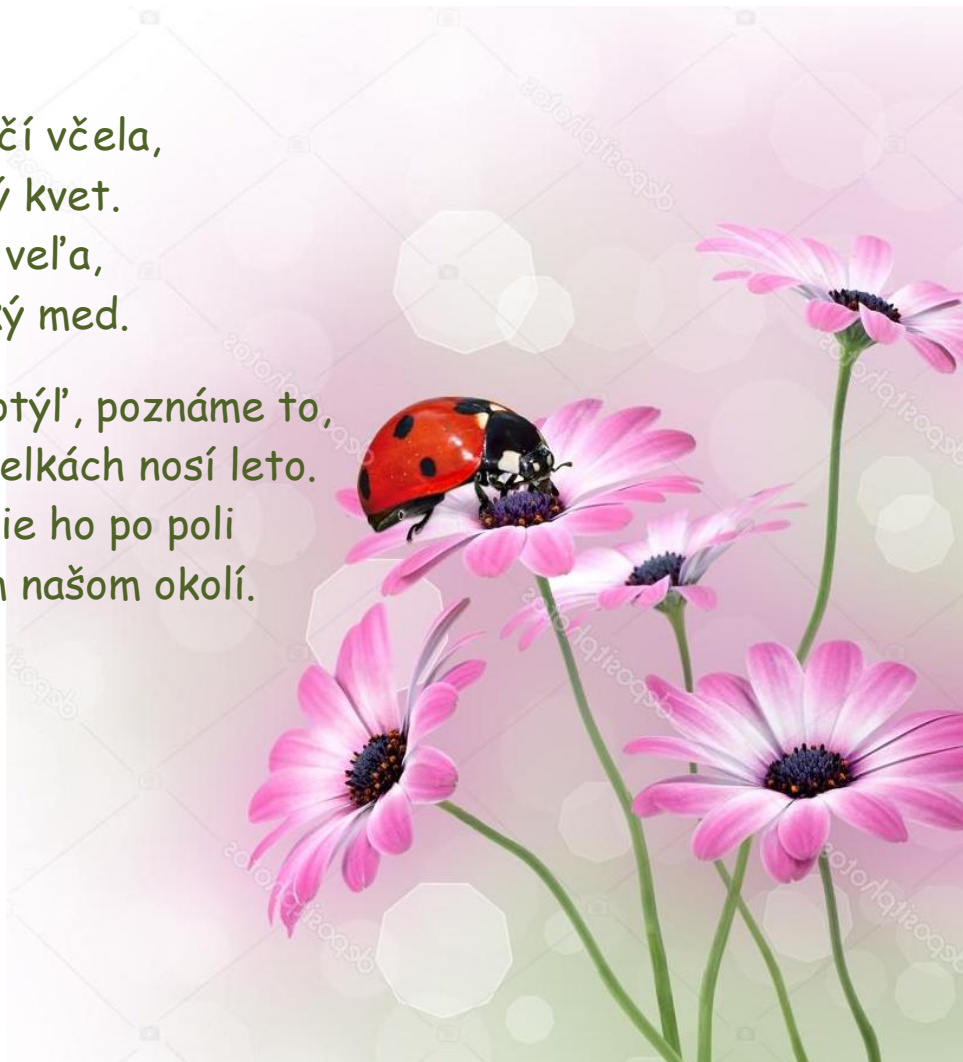
Prala mama, prala šaty,
povešia ich na špagáty.
Slniečkový lúčik zlatý
vysuší jej všetky šaty.

Vietor sfúkol ponožky,
našli si ich stonožky.
Pyšne lúkou kráčajú,
v rose nôžky zmáčajú.

Letná básnička

Zavčas rána bzučí včela,
že navštívi každý kvet.
Nabzučí sa veru veľa,
kým vyrobí sladký med.

Letí motýľ, poznáme to,
na krídelkách nosí leto.
Roznesie ho po poli
v celom našom okolí.



Rozprávka o lastovičkách a kadečom inom

Autor: Monika Kochjarová

V malom hniezdočku uhnietenom z blata a stebiel slamy, nad zemou a pod strechou obyčajného domu sa diali neobyčajné veci. Mama lastovička plná obáv pozerala na svoje vajíčka. Hlavne na jedno. Ozývalo sa odtiaľ tichučké ťukanie. Také tichučké, že dole na zemi ho vôbec nebolo počuť. Vždy, keď musela vyletieť z hniezda, s láskou pohladila svoje tri vajíčka. Potom vyzrela von a zistovala počasie. Viete, lastovičky nemajú televízor ani rádio, aby si vypočuli predpoveď počasia. Ony si to musia zistiť samé.

"Taká som rada, že je dnes krásne", pomyslela si. "Chcem, aby moje deti pocítili hrejivý lúč slniečka hneď, ako sa vyďobkajú zo škrupinky. Je taká nádherná jar! Radosť lietať!" Keď sa vrátila, na prvom vajíčku sa objavila už maličká dieročka. Hneď na to sa ozvalo puk a z vajíčka sa vykrybáľalo maličké neoperené vtáčatko. Lastovičia mama sa mu s láskou venovala, upratala po ňom škrupinky a poočku sledovala ďalšie vajíčka. Krach! Prásk! Na

svete boli už tri malé lastovičky. To bolo kriku a pípania! Po chvíľke si jej detúrence našli miesto, ale boli stále veľmi prekvapené kto sú, čo sú a kde sú.



Mama sa im prihovárala, štebotala im, až ich utíšila a začala im vysvetľovať. "Taká som rada, že ste sa mi už ukázali. To ja som vás doteraz strážila, ohrievala, lebo jar býva vždy nevyspytateľná. Raz je teplo a keď sa slniečko skryje za oblač, hneď je zima. O pár dní však príde leto!"

Chcela im toho ešte toľko povedať, ale ony si už pýtali jest. Tak vyletela z hniezdočka a začala chytať mušky. Kým sa ako-tak nasýtili, prišiel večer. To bolo štebotu. "Kto je to leto? A dá sa jest? On ma tlačí! Ja chcem ísť na druhú stranu! A mne je zima!" Každá mama vie, čo to dá roboty večer uložiť deti spať. Ale nakoniec sa to vždy podarí. "Milé

deti, leto nie je kto, ale čo! A je to nádherné obdobie. Budeme sa učiť lietať, spolu chytať mušky. Spoznáme sa so susedmi a budeme ľuďom pozerat' do okien. Pôjdeme si posedieť na kostoľnú vežu a pohojdáme sa na elektrických drôtoch. Ukážem vám, že aj ľudia musia pracovať, aby nakrmili seba a svoje mláďatá. Ale nikdy, opakujem vám, nikdy nerobte to, čo

sa na poriadnu lastovičku nepatrí! Musíme veľmi dobre vychádzať so susedmi, lebo na jeseň ich budeme potrebovať!" "Na jeseň? A to je zase kedy? Čo sa stane potom?" "Potom, ach, milé deti, všetko krásne je aj ťažké. Potom, keď bude končiť leto, budete prežívať veľké veci! Všetky lastovičie rodiny sa zídu na námestí. Obsadia najvyššie strechy a keď padne spoločné rozhodnutie, potom..." Tu sa lastovičia mama odmlčala a tajomne pozrela na svoje deti. Tie už od vzrušenia ani nedýchali. "Poletíme mnoho a mnoho dní za slnkom ponad more.."


Prvé lastovičia mláďa sa ihneď opýtalo: "Aj ľudia poletia s nami?" "Ale kdeže, ľudia lietať nevedia. Tí zostanú tu. V jeseni musia z poľí a zo záhrad pozbierať úrodu! Ani naši vzdialení príbuzní, sýkorky, vrabce, dätle a vrany nepoletia." "Tak prečo musíme letieť my? Bojím sa!" "Ja viem, všetko čo nepoznáme, sa nám zdá byť ťažké, neprekonateľné, ale keď sa na to pripravíme, zvládneme to. Musíme odletieť, lebo po jeseni príde zima a my by sme tu zahynuli! Tam na juhu prečkáme zimu a na jar sa opäť vrátíme!" "Do tohto hniezda? Všetci spolu?" "Áno, spolu, a predsa každý sám. Ale, myslím si, že počas cesty sa iste s niekým zoznámite a budete si stavať vlastné hniezda! "Ale my nechceme, nám je dobre s tebou A prečo by sme to mali tak robiť?" "Deti, deti, to je zákon prírody! Tak, ako sa v prírode striedajú ročné obdobia, tak aj my poslúchame tie isté zákona, od toho istého Stvoriteľa zeme! "A ľudia, tí nemusia?" "Áno, ale oni majú svoje zákony a snažia sa ich dodržiavať. Niektorým sa to darí viac, iným menej. Ale o tom vám porozprávam už inokedy.

Teraz si zopakujeme ako sa striedajú ročné obdobia a čo to znamená pre nás, lastovičky. Čaká nás toľko práce kým odletíme tam, odkiaľ sme prišli..."



Potrápme si makovičky

Nalepte obrázky do tajničky tak, aby v každom riadku a v každom stĺpci a v každom poli sa nachádzal každý zo štyroch obrázkov.




Pomôžeš nájsť včielke správnu cestu ku kvietku?



Nájdeš 5 rozdielov?





A dokážeš nájsť 10 rozdielov?



MENO:

Pospájaj rovnaké dvojice lodí.



Hry na horúce dni

Hry s vodou, využívané najmä v detských táboroch. Ale môžu poslúžiť i na rodinnej dovolenke, či v sparnom dni pre vaše dieťa na dvore. S vodou sa dá hrať kedykoľvek a kdekoľvek, sem som preto zaradila skôr tie aktivity, pri ktorých je viac než isté, že hráč skončí mokrý.

Čerpadlá

Súťaž družstiev. Družstvá sa zoradia do radu medzi lavórom plným vody a prázdny vedrom na druhej strane. Úlohou je preliať vodu z plnej nádoby do prázdnej. Nesmú sa používať ruky, hráči si ich držia za chrbtom. Voda sa prelieva pomocou plastových pohárov. Každý hráč drží jeden v zuboch.

Hlavalam - chyták

Po dni plnom bláznenia a veselých aktivít - keď už nikto nečaká záludnosť a nutnosť používať mozog - položí vedúci otázku: „Kto sa dokáže napiť s vystretou rukou?“ ...a veru riešenie neprezerám. Keď už viete, že je to chyták, musí to byť jednoduché!

Napiť sa z pohára bez rúk

Tentokrát to nie je žiaden chyták a naozaj sa to dá. Nie každý pohár je na to rovnako vhodný, treba poskúšať. Niektorí telesne postihnutí ľudia sú na to dokonca odkázaní (pokiaľ nepijú cez slamku, alebo nemajú asistenta). Možno využiť na debatu s deťmi.

Obliecť sa s miskou vody v ruke

Myslím, že bližší popis nie je potrebný. Zábava aj pre samotné dieťa, alebo súťaž na tábor, či úloha na jedno stanovisko dlhšej hry.

Pri potoku

Vari najvd'áčnejšie miesto na voľnú hru detí akéhokoľvek veku. Stavanie hrádzí, púšťanie lodiek, zostrojovanie mlynov, hĺbenie plavebných kanálov. Fantázii sa medze nekladú. Deti sa vybláznia a užitočne strávia čas aj bez pravidiel.

Vodné bomby

Balóny napustené vodou sa dajú využiť mnohými spôsobmi. Len tak si ich hádzať do kruhu a čakať, kedy vybuchnú, triafať na cieľ, zahrat' si s nimi vybíjanú, či vymyslieť zložitejšiu bojovú hru. Úlohou môže byť aj zostrojiť katapult na ich vystreľovanie a súťažiť, ktorý má lepší dostrel.

Nosenie vody lyžicou

Klasická štafeta pre družstvá. Pre malé deti zábavka aj bez súťaženia, či dokonca spoločnosti iných detí.

Jablkolov

Klasika najklasickejšia - vyloviť/ zjesť jablko v lavóri vody bez pomoci rúk.

Ľad

Dajte vopred zamraziť rôzne zafarbenú vodu. Pri roztápaní ľadových kociek môžete pozorovať miešanie farieb. Vyskúšajte si aj rôzne spôsoby topenie ľadu a skúste zistiť, ktorý je najrýchlejší (vo vode, v rukách, pod tričkom, posolením, apod.)



Zopár pravidiel...

...ako úspešne zvládnuť 1. ročník ZŠ.

Pracovný stôl žiaka

1. Umiestnite stôl tak, aby prirodzené denné svetlo dopadalo na stôl zľava (praváci).
2. Naľavo umiestnite aj stolnú lampu (praváci).
3. Na stôl môžete položiť podložku, aby sa dieťaťu lepšie písalo.
4. Dieťa musí mať vlastnú poličku a zásuvky na zošity a knihy.
5. Vyberte stoličku, ktorej výšku možno nastaviť podľa potrieb dieťaťa.
6. Počítač umiestnite na iný ako na pracovný stôl, aby sa dieťa zbytočne nerozptyľovalo pri učení a písaní úloh.
7. Dbajte na to, aby sa pracovný stôl nestal aj skladiškom hračiek, čo sa môže stať najmä menším deťom.
8. Nechajte dieťa, aby si svoj pracovný kút udržiavalo v poriadku samo, len ho skontrolujte.

Každodenná príprava do školy

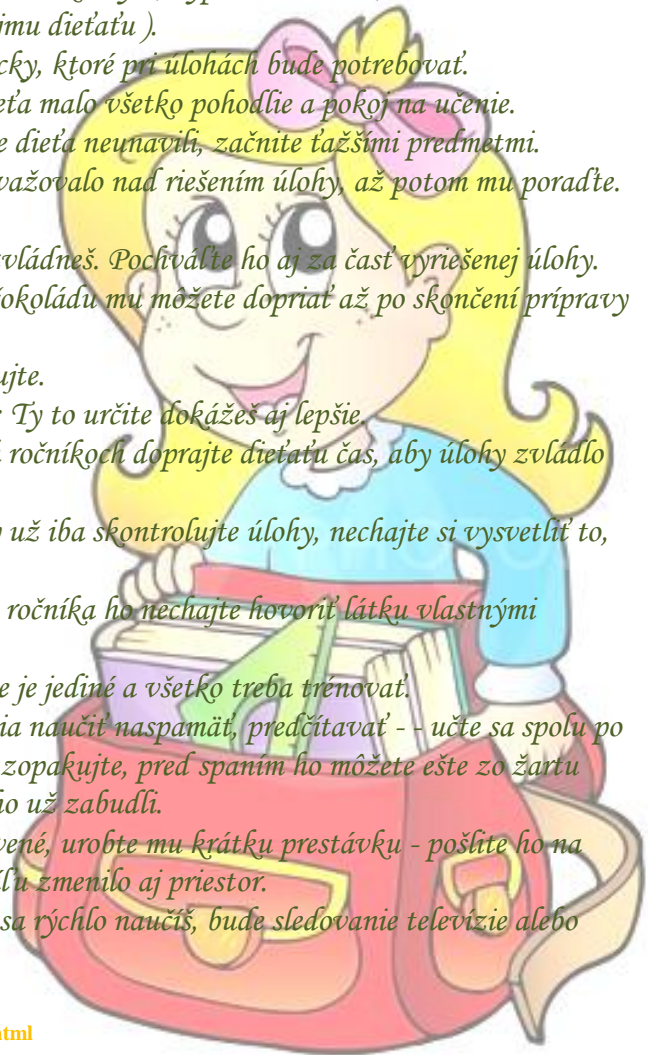
1. Vysvetlite svojmu dieťaťu, že škola, to je jeho zamestnanie a učenie je príjemná práca.
2. Každý žiak musí mať svoj pracovný stôl alebo svoj pracovný kút.
3. Spolu s dieťaťom pripravte režim jeho pracovného dňa - striedajte učenie s oddychom.
4. Doprajte dieťaťu aspoň hodinu, ktorú by malo stráviť so svojimi kamarátmi vonku, na vzduchu.
5. Psychológovia radia rodičom : buďte otravne dôslední, aj starších žiakov kontrolujte a trvajte na tom, aby dodržiavali svoj denný režim.
6. Platí pravidlo : dôveruj, ale preveruj, deťom popoludní zavolajte a skontrolujte, či je všetko v poriadku.
7. Po návrate zo školy nechajte dieťa oddýchnuť - za relax nepovažujte jazykovú školu alebo hudobný krúžok.
8. Naučte školáka, aby sa pripravoval na vyučovanie v tú istú hodinu - ak sa určitý druh činnosti pravidelne opakuje, v mozgovej kôre vzniká dynamický stereotyp, vytvárajú sa podmienené reflexy, ktoré uľahčujú činnosť centrálnej nervovej sústavy.
9. Ak sa dieťa naučí pracovať v určitom čase a v rovnakých podmienkach, učenie bude efektívnejšie, ono samo bude mať pocit, že mu ide ľahšie, v poslednom rade sa aj školák neskôr unaví.

Biologické hodiny

1. Učitelia, psychológovia i lekári odporúčajú počúvať biologické hodiny.
2. Striedaním práce a oddychu možno zmierniť pocity únavy i stresu žiakov.
3. Prvú krivku výkonnosti deti zažívajú okolo 11. hodiny.
4. Výkonnosť je minimálna medzi 13. a 14. hodinou.
5. Potom stúpa k druhému vrcholu - okolo 16. hodiny - v tomto čase je dobré pripravovať sa do školy.
6. Po tomto vzostupe už krivka výkonnosti trvalo klesá.
7. Učenie a prípravu do školy určite nezaraďujte do podvečerných a večerných hodín - dieťa sa už nedokáže sústrediť, aj jednoduchšie úlohy nezvláda urobiť rýchlo a efektívne.

Ako sa s dieťaťom učiť?

1. Určite si hodinu, kedy sa začnete učiť.
2. Ideálne je, ak sa príprava na vyučovanie začne okolo 16. hodiny.
3. Učte sa vždy na jednom mieste, aby ste zbytočne nerozptyľovali žiakovu pozornosť.
4. Nikdy sa neučte s dieťaťom v obývačke alebo v kuchyni, vypnite televízor, rádio alebo magnetofón, vypnite si mobilný telefón (aj svojmu dieťaťu).
5. Pripravte si spolu s dieťaťom všetky pomôcky, ktoré pri úlohách bude potrebovať.
6. Obrňte sa trpezlivosťou, snažte sa, aby dieťa malo všetko pohodlie a pokoj na učenie.
7. Striedajte ľahšie a ťažšie predmety, aby ste dieťa neunavili, začnite ťažšími predmetmi.
8. Nechajte dieťa, aby najskôr ono samo považovalo nad riešením úlohy, až potom mu poradte.
9. Nikdy nehovorte, že úloha je príliš ťažká.
10. Povzbudzujte dieťa slovami: Ty to určite zvládneš. Pochváľte ho aj za časť vyriešenej úlohy.
11. Nedávajte však dieťaťu hmotnú odmenu - čokoládu mu môžete dopriať až po skončení prípravy do školy.
12. Ak chcete, aby si úlohu prepísalo, neprikazujte.
13. Navedte dieťa na prepísanie povzbudením: Ty to určite dokážeš aj lepšie.
14. Neponáhľajte sa pri učení - najmä v nižších ročníkoch doprajte dieťaťu čas, aby úlohy zvládlo samo.
15. Staršie deti nechajte, nech sa učia samé - vy už iba skontrolujte úlohy, nechajte si vysvetliť to, čo nechápate, prípadne postup riešenia.
16. Nakoniec dieťa iba preskúšajte, od štvrtého ročníka ho nechajte hovoriť látku vlastnými slovami, dávajte mu iba pomocné otázky.
17. Ak dieťaťu niečo nejde, vysvetlite mu, že nie je jediné a všetko treba trénovať.
18. Menším žiakom môžete texty, ktoré sa musia naučiť naspamäť, predčítať - učte sa spolu po slohe alebo odseku po odseku, nakoniec celý text zopakujte, pred spaním ho môžete ešte zo žartu požiadať, aby text zopakovalo, pretože vy ste ho už zabudli.
19. Ak bude dieťa počas prípravy do školy unavené, urobte mu krátku prestávku - pošlite ho na toaletu, dajte mu napiť, dôležité je, aby na chvíľu zmenilo aj priestor.
20. Učenie nepodmieňujte odmenami typu - ak sa rýchlo naučíš, bude sledovanie televízie alebo spoločný nákup.



Pre šikovné rúčky

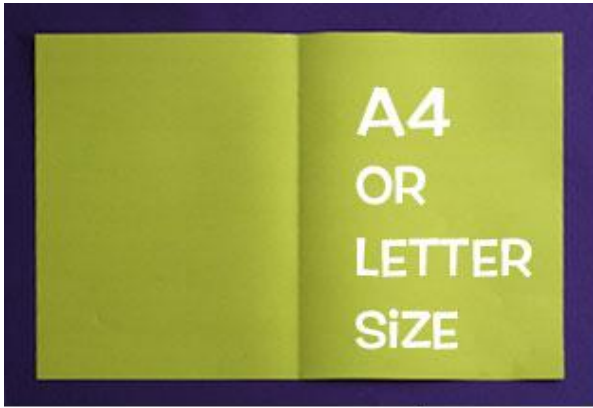
Lietajúci vtáčik z papiera

Kým budete poobede čakať až slniečko prestane tak silno hriať, skúste si vyrobiť lietajúceho vtáčika z papiera. Mamina, ocino alebo starší súrodenec vám určite pomôžu.

Aby ste vedeli ako ho vyrobiť, okrem fotopostupu nižšie vám pomôže aj inštruktážne video, ktorého súčasťou je aj ukážka ako vtáčik lieta. Link s webovou adresou nájdete pod obrázkom nižšie.



<http://krokotak.com/2017/06/simple-bird-kite/>.



Milé deti, milí rodičia.

Dostali sme sa k záveru nielen nášho obľúbeného časopisu, ale postupne aj k záveru školského roka. Jeden školský rok sa síce končí a my sme opäť o rok skúsenejší a múdrejší, ale tam kde sa jedno dobrodružstvo skončí, nové možno nepoznané sa začína.

Pre mnohých bude toto dobrodružstvo spojené s prázdninami, no tých najstarších dobrodruhov čaká oveľa väčšia, možno náročnejšia a možno zábavnejšia cesta za poznáním. Preto mi dovoľte, aby som našim predškolákam do budúceho roka popriala, nech im ide učenie od ruky a nech školské „povinnosti“ berú ako zábavu, z ktorej majú radosť. Všetko ostatné už potom pôjde samo. A rodičom predškolákov želám do budúceho roka kopec trpezlivosti.

Kým sa však začne nový školský rok, čaká nás niečo dôležitejšie. Dovoľte, aby sme Vám popriali príjemné a pohodové prázdniny, kopec zábavy a oddychu, aby ste načerpali kopec nových síl, a aby ste prežili plno neopakovateľných zážitkov počas prázdnin.

Aj mňa osobne čakajú v mojom živote nové zážitky a nové dobrodružstvo. Preto by som sa s vami chcela touto cestou rozlúčiť a poďakovať Vám za spoluprácu a krásne chvíle prežité s vami, Vašimi úžasnými deťmi a aj celým kolektívom Materskej školy. Dúfam, že sa ešte niekedy v budúcnosti stretneme. Dovtedy dovidenia, a s Materáčikom sa určite uvidíme v novom školskom roku.

